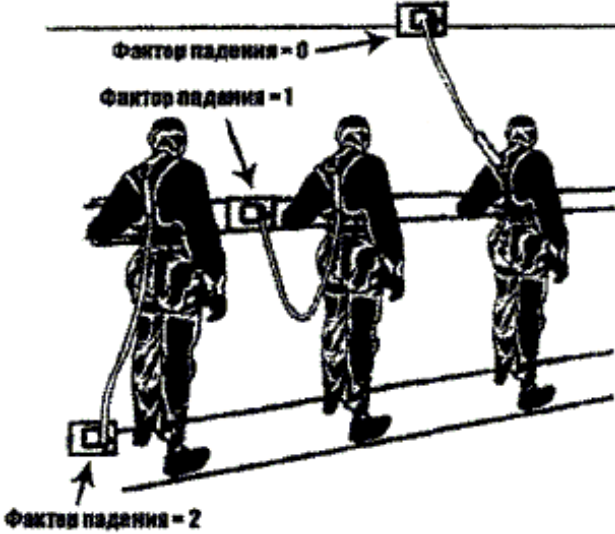




ОПАСНЫЕ ФАКТОРЫ, ОБУСЛОВЛЕННЫЕ МЕСТОПОЛОЖЕНИЕМ АНКЕРНЫХ УСТРОЙСТВ

№ п/п	Графическая схема к определению фактора	Характеристика фактора
1		<p>В страховочных системах, предназначенных для остановки падения, усилие, передаваемое на человека в момент падения, при использовании страховочной привязи, не должно превышать 6 кН. Усилие, передаваемое на человека в момент остановки падения, зависит от фактора падения, определяемого отношением значения высоты падения работника до начала остановки или начала торможения падения из-за задействования соединительной подсистемы, в том числе начала срабатывания амортизатора, (при его наличии), к суммарной длине подсистемы.</p> <p>Предпочтительным является выбор места анкерного устройства над головой работающего, то есть выше точки прикрепления соединительных элементов страховочной системы к его привязи. В этом случае фактор падения равен нулю.</p> <p>Общая длина страховочной системы со стропом, включая амортизатор, концевые соединения и соединительные элементы, указывается изготовителем в эксплуатационной документации (инструкции) к средствам индивидуальной защиты от падения с высоты.</p>

2		<p>Запас высоты при использовании стропа с амортизатором рассчитывается с учетом суммарной длины стропа и соединительных элементов, длины сработавшего амортизатора, роста работника, а также свободного пространства, остающегося до нижележащей поверхности в состоянии равновесия работника после остановки падения. Максимальная длина стропа, включая длину концевых соединений с учетом амортизатора, должна быть не более 2 м.</p> <p>Максимальная длина сработавшего амортизатора должна быть дополнительно указана изготовителем в эксплуатационной документации (инструкции) к средствам индивидуальной защиты от падения с высоты.</p>
3.		<p>В качестве соединительно-амортизирующих устройств в составе страховочных систем для снижения риска травмирования работников и в случае, если запас высоты при использовании стропов с амортизаторами не достаточен, должны использоваться средства защиты ползункового типа на жесткой анкерной линии (схема 3) или средства защиты от падения втягивающего типа (схема 3.1).</p>
3.1		

4		<p>Расположение работника относительно анкерного устройства, при котором $\alpha \geq 30^\circ$, требует учета фактора маятника, то есть характеристики возможного падения работника, сопровождающегося маятниковым движением. Фактор маятника учитывает фактор падения, изменение траектории падения работника из-за срабатывания амортизатора, наличие запаса высоты и свободного пространства не только вертикально под местом падения, но и по всей траектории падения.</p>
5		<p>В фактор маятника должно быть включено возможное перемещение стропа по кромке от точки 1 до точки 2 с истиранием до разрыва, вызываемое маятниковым перемещением работника при его падении.</p>